Fabriquer une œuvre d'art africaine

Matériel :

- Du carton brut
- 1 crayon papier
- 1 paire de ciseaux
- De la peinture de couleurs différentes
- De la colle

Sur un morceau de carton,



Je dessine des formes géométriques qui représentent une tête, des yeux, un nez, une bouche, des oreilles, des cils, des sourcils, des joues etc…



Je les découpe.



Je les assemble pour faire un visage



Je peins tous les morceaux découpés

Je les assemble en collant chaque partie à sa place

Maintenant à vous de jouer !

Laissez parler votre imagination !

Quelques idées originales !